

Mobiilne
noorsootöö laste kaitsel
ja kogukonna turvalisuse
tagamisel projekt
"Öökull" algatuse näitel

12.05.2014

Tartu tänavatööprojekt "Öökull" algus



Aprill 1997 - projekti idee Tartu Kristlikus Kodus toimunud sotsiaaltöö ümarlaual.

September 1997 - projekti käivitamine. Vabatahtlike reidid Tartu tänavatel reede hilisõhtutel.

Oktoober 1997 - esimesed kontaktid "tänavalastega".

Projekti esimene finantseerija Sotsiaalministeerium

(4 kuud).






- Tartu sotsiaalruumi (probleemsete noorte kogunemiskohtade) kaardistamine ja analüüs.
- Tänavatöö. Kontakti loomine ja põhjuste selgitamine.
- Töö noortega. Individuaalne ja grupitöö.
- Kogukonna- ja võrgustikutöö.



Tänavatöö projektis Öökull 1997-1998



- Tugevused:


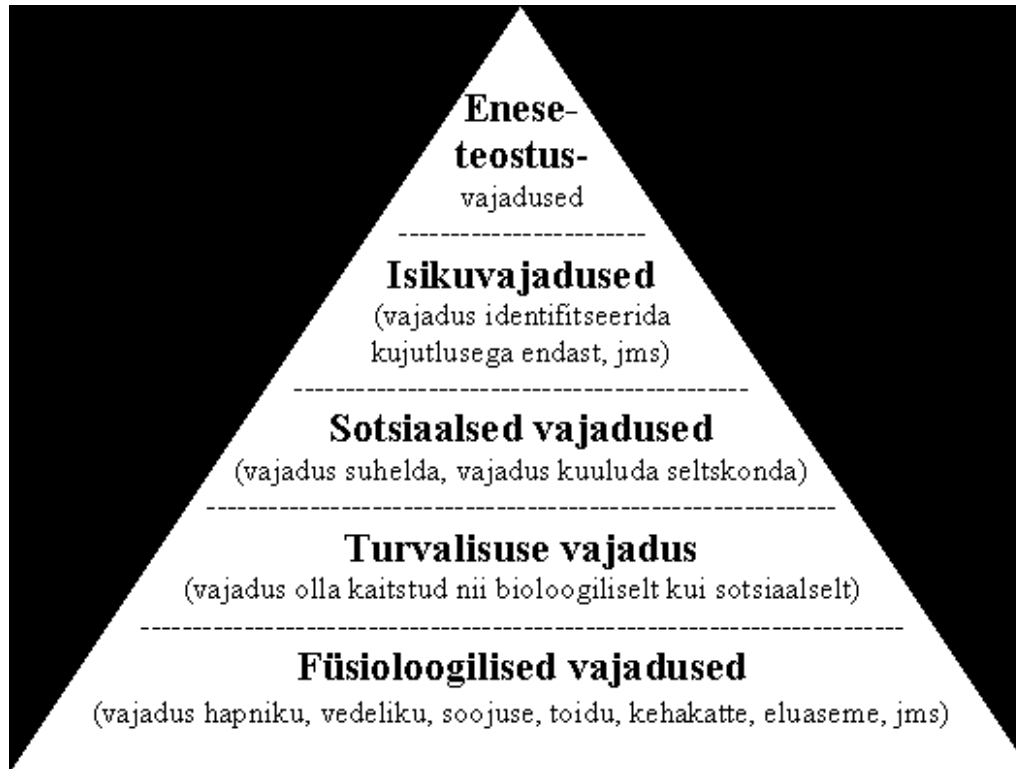
Vabatahtlikud ülikoolist;
Vabatahtlike entusiastlikkus ja vastastikune julgustamine;
Võrgustiku tugi (politsei);
Tartu Kristliku Kodu kasvandike kaasamine;
Koolitused vabatahtlikele;
"Tänavalaste" teema aktuaalsus.

- Nõrkused:

Sotsiaal- ja noorsootöö oskused ja teadmised puudulikud;
Puudus koht, kuhu "tänavalapsi" kutsuda;
Puudus võimalus tänavalaste tegelikke vajadusi (vaba aja sisustamine, toitlustamine, riideabi) rahuldada;
Tegevus projektipõhine, probleemid ruumide kasutamisega;
Umbes poolte juhtumite lahendamine hilinenud.



Maslow' i püramiid



Isiklik turvalisus tänavatöös

Lähtekoht - oleme tänaval külalised!
Ei moraalitse, ei kritiseeri, ei ründa!


Võta kaasa vaid hädavajalik!
Kaardista olukord!

Ole realist oma oskuste hindamisel ja kasutamisel!

Ole empaatiline!

Ole valmis ootamatusteks!

Vajadusel kutsu abi!




SEKKUMISE TAKTIKA

- Olukord - kogum kõikidest asjaoludest, sündmustest, mis määravad noorsootöötaja tegutsemise.
- Üldolukord, milles suudame probleemi ise lahendada.
- Eriolukord, milles vajame probleemi lahendamisel spetsialistide abi.




SEKKUMISE PROTSESSI JUHTIMINE

- Organisatsioon eesmärk
 - Keskkonna analüüs
 - Olukorra hindamine
 - Otsustamine
 - Realiseerimine
 - Kontroll




Organisatsiooni eesmärk

Ülesande sõnastamine vastavalt organisatsiooni profiilile ja eesmärkidele.



Keskkonna analüüs

- a.) Põhjuse hindamine, seaduslik alus, ruum, aeg, ilm.
- b.) Organisatsiooni profiil: enda ja naaberjõudude hindamine.



Olukorra hindamine

- Aluseks info kogumine ja selle töötlemine.
- Võrrelda üksikuid fakte nii eraldi kui koos teistega.
- Otsuste langetamisel lähtuda organisatsiooni eesmärkidest.




Otsustamine.

- **Edurisk** - Millise tõenäosusega on võimalik ülesannet täita?
- **Ressursirisk** - Kui suur on jõudude, vahendite ja aja kulu?
- **Tagajärjerisk** - Millised ebasoodsad kõrvalmõjud ja -tagajärjed võivad esile kerkida?




Realiseerimine

- Eelduseks on enda teadmised, oskused ja kogemused.
- Tegutsemine.
- Võrgustikutöö



Kontroll

- Tagasiside noor(t)elt
- Sõpradelt
- Lapsevanemalt
- Interneti suhtluskanalitest
- Meediast
- Kootöövõrgustikust



Soovitused praktikule

- Ole Sina ise!
- Aktsepteeri noort kui isiksust!
- Näita isiklikku eeskuju (väljenda oma väärtushinnanguid, eesmärke, käitumismalle jne)!
- Näita teisi võimlusi!
- Räägi oma lugu!
- Julgusta noorukit looma oma lugu!
- Loo võimalused, et noor saaks arendada oma loovust!

